



## THÔNG TIN QUỸ TẠI NGÀY 31/01/2023

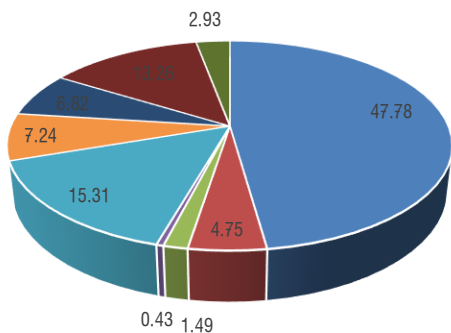
TÊN QUỸ	SSIAM VN30 ETF
MÃ QUỸ	FUESSV30
MÃ BLOOMBERG	FUESSV30 VN EQUITY
CHỈ SỐ THAM CHIẾU	VN30 Index
BẮT ĐẦU HOẠT ĐỘNG	22/06/2020
SÀN NIÊM YẾT	Sở giao dịch chứng khoán TP. Hồ Chí Minh (HSX)
QUY MÔ QUỸ	74.75 tỷ đồng (~3.19 triệu USD) (tại ngày 31/1/2023)
TIỀN TỆ	VND
CÔNG TY QUẢN LÝ QUỸ	Công ty Quản lý quỹ SSI (SSIAM)
PHÍ QUẢN LÝ	0,55%
TỔNG SỐ LƯỢNG CCQ LƯU HÀNH	5.400.000
THÀNH VIÊN LẬP QUỸ	SSI, MAS, BSC, KIS
NGÂN HÀNG GIÁM SÁT	Vietcombank – Hội sở

## CHỈ SỐ CƠ BẢN CỦA QUỸ

SỐ LƯỢNG CỔ PHIẾU	30
HỆ SỐ P/E	11,26x
HỆ SỐ P/B	1,64x

Nguồn: Bloomberg, SSIAM

## CƠ CẤU DANH MỤC THEO NGÀNH



- Tài chính
- Năng lượng
- Vật liệu
- Tiêu dùng không thiết yếu
- Bất động sản
- Tiêu dùng thiết yếu
- Tiện ích
- Công nghệ thông tin
- Công nghiệp

## MÔ TẢ VỀ QUỸ

Quỹ ETF SSIAM VN30 ETF hướng tới đạt hiệu quả đầu tư bám sát mức sinh lời thực tế của chỉ số VN30 trong tất cả các giai đoạn.

Quỹ áp dụng chiến lược đầu tư thụ động và đầu tư vào các cổ phiếu cấu thành chỉ số VN30. Quỹ không hướng tới đạt hiệu quả vượt trội so với chỉ số VN30 hoặc đưa các biện pháp phòng thủ khi TTCK Việt Nam giảm điểm.

Với việc đầu tư thụ động, Quỹ có thể duy trì tỷ lệ vòng quay danh mục thấp hơn các quỹ có chiến lược đầu tư chủ động, từ đó giảm chi phí hoạt động cho Quỹ.

## CHỈ SỐ THAM CHIẾU – VN30 Index

Chỉ số VN30 là chỉ số bao gồm các cổ phiếu được niêm yết trên Sở giao dịch chứng khoán thành phố Hồ Chí Minh có giá trị vốn hóa và thanh khoản cao nhất thị trường. Chỉ số VN30 có giới hạn trọng lượng 10% đối với cổ phiếu riêng lẻ và 15% đối với nhóm cổ phiếu liên quan.

Chỉ số VN30 đại diện cho > 60% vốn hóa thị trường chứng khoán Việt Nam.

Chỉ số được xem xét điều chỉnh theo khối lượng cổ phiếu tự do chuyển nhượng định kỳ 3 tháng/lần và các cổ phiếu thành phần 6 tháng/lần.

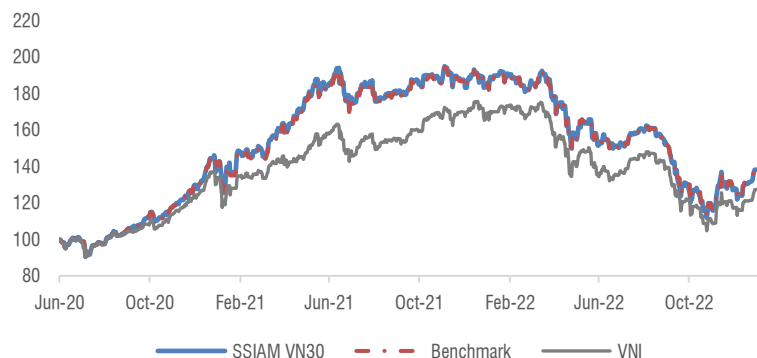
## HIỆU QUẢ ĐẦU TƯ

	NAV/CCQ (đồng)	Tăng trưởng (%)			
		1 tháng	3 tháng	Từ đầu năm	Từ ngày thành lập
ETF SSIAM VN30	13.843,31	11,75%	9,29%	11,75%	13,28%
VN30 Index		11,93%	9,57%	11,93%	13,43%

Dữ liệu hoạt động đề cập ở đây thể hiện hiệu quả hoạt động trong quá khứ, không đảm bảo kết quả trong tương lai. Giá trị lợi nhuận và số tiền gốc của khoản đầu tư sẽ thay đổi, theo đó giá trị chứng khoán của nhà đầu tư khi bán có thể cao hơn hoặc thấp hơn giá trị vốn ban đầu.

\*Ngày thành lập: 22/06/ 2020.

## SSIAM VN30 ETF Performance (% SI)



## Cập nhật thị trường – Tháng 1 2023

*"Lao động là cội nguồn của thịnh vượng"*

— Sophocles, nhà biên kịch Hy Lạp cổ đại

### Chúc mừng năm mới Kỷ Mão!

Trong hơn 10 năm ở nước ngoài, tôi nghĩ rằng trái tim và tâm trí của tôi vẫn gắn với Việt Nam. Tôi không nhận ra cho đến khi bỏ nhắc tôi rằng đã 9 năm kể từ lần cuối tôi về nhà vào dịp Tết. Đối với độc giả quốc tế, Tết tại Việt Nam, là lễ hội mùa xuân, với tất cả những mong đợi về những điều tốt đẹp mới một năm mang đến. Đây là lần đầu tiên trong một thập kỷ mà tôi ăn bánh chưng và bánh dầy lại, 2 món ăn truyền thống trong dịp Tết. Hai chiếc bánh này đại diện cho Trái đất và Bầu trời, biểu tượng của sức mạnh tự nhiên tối cao trong cuộc sống dân gian truyền thống. Bánh chưng cũng đại diện cho sự giàu có và thịnh vượng mà chúng ta muốn năm mới mang đến, và bánh dầy thể hiện những tình thân và giá trị cộng đồng ăn sâu vào tư tưởng người Việt. Tôi đã học những câu chuyện này từ thuở nhỏ, nhưng tôi gần như quên đi sức mạnh của những thông điệp đó trong cuộc sống hiện đại nhộn nhịp. Bánh chưng và bánh dầy truyền thống chứa đựng những ý nghĩa đặc biệt, nhưng đầy đủ tinh tế và sâu sắc đến từ những điều tưởng chừng như rất đơn giản.

Trong ngày đầu tiên của Tết Nguyên Đán, học sinh Việt Nam thường dành một chút thời gian để "khai bút". Đây là một truyền thống mà tôi bắt đầu từ khi còn nhỏ để khởi đầu chuyến hành trình học tập trong cả năm. Là một học sinh của thị trường, tôi bắt đầu suy ngẫm và viết lại ghi chú này cho các nhà đầu tư cũng vào ngày đầu tiên của Tết.

Độc giả của những ghi chú hàng tháng của tôi có lẽ đã biết rằng thị trường Việt Nam đã chứng kiến một số biến động khác nghiệt trong năm 2022. Tuy nhiên, chúng tôi vẫn rất tự tin trong một luận điểm đầu tư duy nhất: những nền tảng tăng trưởng dài hạn không thay đổi. Chúng tôi đã thảo luận về những thách thức mà chúng ta đã gặp phải trên thị trường trong năm 2022 và những thách thức tiếp tục mà chúng tôi nhìn thấy trong năm 2023 - tuy nhiên, kinh tế Việt Nam sẽ tiếp tục là câu chuyện về xuất khẩu được hỗ trợ bởi sự tăng trưởng của ngành sản xuất và công nghiệp và vốn đầu tư nước ngoài. Thị trường trong nước lớn với việc đô thị hóa và gia tăng gia sản ngày mạnh mẽ của tầng lớp trung lưu và một nền tảng dân số trẻ trung, linh hoạt. Rất ít thị trường khác trên thế giới có những nền tảng mạnh mẽ như vậy, và vì vậy, một chiến lược đầu tư đơn giản là kim chỉ nang cho 2023.

Rất ít dự báo thị trường trở thành hiện thực trong năm 2022, ở cả thị trường tài chính thế giới cũng như Việt Nam, và với điều đó, chúng tôi nghĩ rằng dự báo macro là không có nhiều hữu ích. Về tổng thể, một chiến lược mua và nắm giữ lâu dài các tài sản chất lượng sẽ là đủ. Tuy nhiên, với yêu cầu của một số nhà đầu tư, chúng tôi muốn phác thảo về một vài cơ hội mà chúng tôi nhìn thấy trong các tháng tới - vui lòng liên hệ với chúng tôi để thảo luận chi tiết:

#### Luận Điểm Định giá:

Giá trị của thị trường chứng khoán đã giảm mạnh trong năm 2022, chủ yếu do sợ hãi của nhà đầu tư cá nhân và áp lực bán chéo cổ phiếu tài sản đảm bảo tại các công ty chứng khoán nắm giữ trái phiếu. Nền tảng định giá của thị trường hiện đang rất tốt. Mặc dù một số báo cáo Q4 đã không đạt mong đợi và lợi nhuận dự phóng đã được chỉnh xuống cho năm 2023, các nhà đầu tư có thể nên suy nghĩ về khả năng tăng giá trị khi VNIndex đang giao dịch chỉ với 13,9 lần P/E và 8,2 lần P/E dự phóng.



(Sources: SSIAM, Bloomberg – as of Feb 6, 2023)

**Tài sản Bất Động Sản:**

Không thể phủ nhận rằng có một số tài sản bất động sản đang gặp nhiều vấn đề nội tại mang tính distressed. Tuy nhiên, bất động sản đã trở thành một nền tảng trong câu chuyện tăng trưởng của thị trường trong những năm gần đây, và hiện chiếm 17% tỉ trọng của VNIndex. Mặc dù ngành bất động sản đang đi qua những biến động mang tính chu kỳ và giá chứng khoán bị trừng phạt do cơ cấu nợ, khả năng tăng trưởng dài hạn trong một chu kì lớn hơn là rõ ràng do tỷ lệ đô thị hóa và tốc độ phát triển cơ sở hạ tầng để phục vụ nền kinh tế ngày càng được công nghiệp hóa và chú trọng vào sản xuất.

	Weight	1M		3M		6M		YTD		1Y	
		Total Return (%)	Contribution %	Total Return (%)	Contribution %	Total Return (%)	Contribution %	Total Return (%)	Contribution %	Total Return (%)	Contribution %
<b>VNIndex</b>	<b>100.00%</b>	<b>10.36</b>		<b>8.50</b>		<b>-7.33</b>		<b>10.36</b>		<b>-23.76</b>	
Financials	40.18%	13.75	5.37	20.52	7.59	4.52	2.51	13.75	5.37	-14.22	-5.38
Real Estate	17.39%	6.15	1.13	-9.46	-2.04	-24.56	-5.78	6.15	1.13	-41.58	-10.24
Consumer Staples	11.95%	6.55	0.82	5.73	0.73	-1.57	-0.16	6.55	0.82	-3.44	-0.28
Consumer Discretionary	3.07%	5.53	0.17	-3.07	-0.16	-15.88	-0.69	5.53	0.17	-18.55	-0.74
Utilities	7.26%	5.76	0.43	-0.30	-0.05	-3.81	-0.82	5.76	0.43	-7.69	-0.65
Industrials	7.85%	10.35	0.81	9.05	0.66	-17.80	-1.68	10.35	0.81	-30.66	-2.98
Materials	7.37%	17.15	1.18	16.56	1.12	-13.79	-1.15	17.15	1.18	-33.63	-3.05
Information Technology	2.40%	9.18	0.22	6.79	0.16	-0.93	-0.03	9.18	0.22	10.65	0.14
Energy	1.58%	13.70	0.21	29.73	0.40	-1.17	-0.01	13.70	0.21	27.61	-0.46
Health Care	0.72%	5.58	0.04	8.78	0.06	-2.01	-0.01	5.58	0.04	-8.94	-0.06
Communication Services	0.07%	-1.89	0.00	8.98	0.01	-44.49	-0.03	-1.89	0.00	-45.47	-0.03
Not Classified	0.16%	2.20	0.00	-9.25	0.00	-26.31	-0.01	2.20	0.00	-44.49	-0.02

(Sources: SSIAM, Bloomberg – as of Jan 31, 2023)

Sự điều chỉnh giá cổ phiếu bất động sản một cách toàn diện không phân biệt các công ty bất động sản tốt và yếu kém tạo ra các cơ hội đầu tư triển vọng như sau:

- Mua các tài sản chứng khoán bất động sản chất lượng giá rẻ - chúng tôi sẽ tập trung vào cổ phần của các công ty bảng cân đối kế toán tốt với dư nợ thấp, thương hiệu mạnh và dự kiến sẽ có sự phục hồi mạnh mẽ khi thị trường quay lại tăng trưởng.
- Mua các tài sản bất động sản thật đang bị bán giá rẻ - chúng tôi dự kiến sẽ có áp lực bán lớn của các tài sản bất động sản thật trong năm 2023 do những nghĩa vụ tài chính liên quan đến trái phiếu.
- Tái cơ cấu: đây là khu vực chỉ dành cho những nhà đầu tư chuyên nghiệp / tài chính có thể thực hiện M&A nắm giữ một lượng cổ phần lớn trong các doanh nghiệp phát triển bất động sản.

**Các doanh nghiệp có nguồn thu mạnh:**

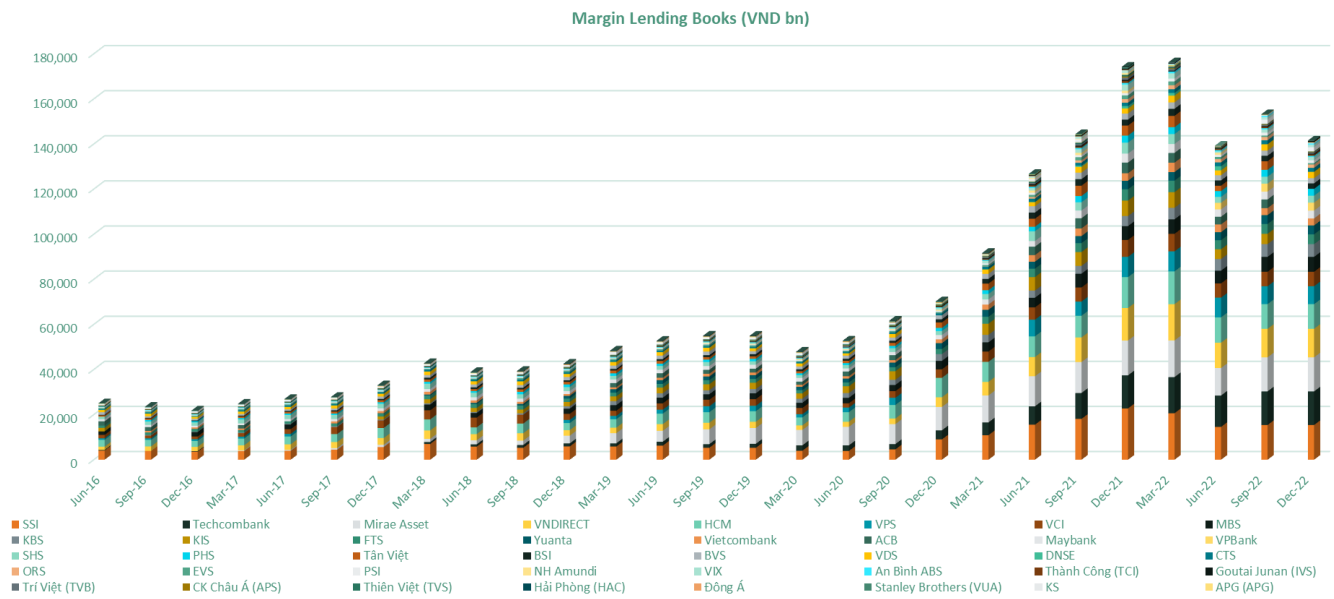
Trong môi trường tín dụng bị thắt chặt và thanh khoản chậm, các doanh nghiệp có nguồn lưu lượng tiền mặt tốt sẽ có động lực tăng trưởng vượt trội. Chúng tôi vì thế chú trọng đầu tư vào các công ty tiêu dùng cung cấp cho thị trường nội địa lớn và dân cư thành thị tại Việt Nam với thu nhập ngày càng gia tăng, các ngành xuất khẩu như công nghệ và thực phẩm đã qua chế biến, xử lý phục vụ cho cả tiêu dùng trong nước và xuất khẩu, và các ngành được hưởng lợi từ dòng đầu tư quốc tế FDI mạnh mẽ. Chúng tôi chú ý rằng rủi ro suy thoái toàn cầu đã giảm xuống trong vài tuần qua, và có thể có những rủi ro upside về định giá với các doanh nghiệp xuất khẩu với dự đoán thấp về nhu cầu toàn cầu khi PMI Việt Nam đã tăng trong tháng 1 sau 3 tháng liên tiếp suy giảm.

**Công ty TNHH Quản Lý Quỹ SSI (SSIAM)**

Tầng 5, Tòa nhà SSI, Số 1C Ngô Quyền, Quận Hoàn Kiếm, Thành phố Hà Nội, Việt Nam  
 Tầng 24, Tòa nhà Vietcombank, Số 5 Công Trường Mê Linh, Phường Bến Nghé, Quận 1, Thành phố Hồ Chí Minh, Việt Nam  
 Email: [ssiam@ssi.com.vn](mailto:ssiam@ssi.com.vn) Website: <http://www.ssi.com.vn> Tel: +84.24.393663212 x1633

**Đầu tư vào những nhà cung cấp thanh khoản hoặc trở thành nhà cung cấp thanh khoản:**

Chúng tôi dự đoán rằng thanh khoản hệ thống sẽ vẫn tiếp tục là một vấn đề trong năm 2023, với nhu cầu vốn cho phát triển kinh tế và thực hiện các nghĩa vụ nợ ngắn hạn ở cả ngân hàng và thị trường trái phiếu. Tình hình thanh khoản được dự đoán sẽ cải thiện vào Q4 năm 2023 và đầu năm 2024, nhưng có xác suất rằng sẽ có những vấn đề về thanh khoản xuất hiện trong thời gian cuối Q2 đến Q3 năm 2023 dựa trên những số liệu thu thập được về trái phiếu đáo hạn. Những nhà cung cấp thanh khoản như ngân hàng và công ty chứng khoán sẽ tiếp tục đóng vai trò quan trọng trong việc phân bổ dòng vốn đầu tư và từ đó tận dụng thời cơ để tăng trưởng lợi nhuận bằng kinh doanh tài chính. Khác với tình hình năm 2022, ngân hàng và công ty chứng khoán đang chuẩn bị để đánh giá các cơ hội cung cấp tài chính cho những tài sản có lợi nhuận tốt nhất với hệ số rủi ro thấp. Trong khi ngân hàng sẽ chịu tác động của chính sách của SBV để hạ lãi suất và đồng thời bị hạn chế tăng trưởng tín dụng, các công ty chứng khoán có tự do hơn trong việc cho vay và quản lý rủi ro với tài sản bảo đảm là cổ phiếu với tính thanh khoản cao hơn. Nhà đầu tư nên theo dõi tổng số dư margin thị trường và đầu tư vào các nhà cung cấp thanh khoản có kinh nghiệm quản lý rủi ro tốt.



(Sources: SSIAM, SSC, FinnPro – as of Jan 31, 2023)

Trong khi lợi nhuận NIM của ngành ngân hàng có thể thấp hơn năm 2023 do tăng chi phí vốn và giới hạn lãi suất từ chính sách của SBV, chúng tôi lưu ý các ngân hàng có nền tảng kinh doanh đa chiều, tập trung vào tiêu dung cá nhân sẽ có khả năng tận dụng tiềm năng tăng lợi nhuận qua việc giới thiệu vay tiêu dùng, thẻ tín dụng, bảo hiểm, và các dịch vụ khác, trong khi vẫn giữ được chất lượng sổ sách tốt. Chúng tôi cũng lưu ý tới mức độ các ngân hàng có thể tăng các khoản nợ khó đòi trong 2023, dù sẽ chưa được thể hiện trên bảng cân đối kế toán cho đến cuối năm 2023 hoặc 2024 do các kỹ thuật kế toán. Tuy nhiên, nhà đầu tư nên chú ý tới sự gia tăng của các khoản trích lập dự phòng để xem xét tín hiệu rủi ro. Ngành tài chính vẫn là động lực tăng trưởng hàng đầu của chỉ số, chiếm 39% tỉ trọng của VNIndex - và do đó, bất kỳ sự tăng trưởng về mặt định giá nào của VNI đến mức cao hơn sẽ phải được đẩy lên bởi giá cổ phiếu ngân hàng. Chúng tôi chú ý đến việc ngân hàng Việt Nam vẫn giao dịch với P/B thấp 1,2x so với 2,0 trung bình lịch sử do kì vọng ROE cao (~20%).

Tốt hơn nữa, chúng tôi nghĩ có cơ hội cho những nhà đầu tư tài chính chuyên nghiệp để tham gia vào cuộc chơi thanh khoản với các loại hình đầu tư structured equity, Mezzanine Debt, hoặc thương lượng được ở vị trí cao hơn trong capital structure cho khoản vay với lãi suất cao và rủi ro trung bình. Vui lòng liên hệ với chúng tôi nếu các nhà đầu tư quan tâm đến hình thức đầu tư này.

**Dynamic Tactical Portfolio Allocation**

Cùng với lý do trên, chúng tôi sẽ đặt nỗ lực trọng tâm vào phân bổ tài sản chiến thuật một cách linh động dựa trên dòng chảy vốn trên thị trường. Sẽ chỉ là vấn đề thời gian trước khi các nhà đầu tư tư nhân nhỏ lẻ trở lại thị trường với khẩu vị rủi ro tăng cao. Tuy nhiên, nhà

**Công ty TNHH Quản Lý Quỹ SSI (SSIAM)**

Tầng 5, Tòa nhà SSI, Số 1C Ngô Quyền, Quận Hoàn Kiếm, Thành phố Hà Nội, Việt Nam  
 Tầng 24, Tòa nhà Vietcombank, Số 5 Công Trường Mê Linh, Phường Bến Nghé, Quận 1, Thành phố Hồ Chí Minh, Việt Nam  
 Email: [ssiam@ssi.com.vn](mailto:ssiam@ssi.com.vn) Website: <http://www.ssi.com.vn> Tel: +84.24.39366321 x1633

đầu tư nên theo dõi chặt chẽ các tín hiệu của luồng vốn nhanh vào và ra khỏi các góc khác nhau của thị trường, đặc biệt là các cổ phiếu vốn hóa trung bình và nhỏ.

Trong ngắn hạn, chúng tôi khuyến nghị tiếp tục theo dõi dòng chảy đầu tư từ các tổ chức nước ngoài chuyên nghiệp, những người đã và đang đóng góp một lượng lớn thanh khoản, và mua các tài sản chứng khoán tốt trên thị trường trong vài tháng qua, cung cấp nền tảng giá sàn cho VNIndex. Đây là một chủ đề mà chúng tôi nghĩ sẽ tiếp tục trong thời gian tới, và những nhà đầu tư không chuyên cần theo dõi dòng tiền từ các tổ chức nước ngoài khi giải ngân vốn đầu tư.

SSIAM Định hướng phân bổ cho tài sản chiến thuật tháng 2 - 2023:

Name	SSIAM Model Portfolio	Benchmark	Indication
Financials	44.01%	39.01%	Overweight
Industrials	11.84%	7.90%	Overweight
Real Estate	11.60%	18.07%	Undeweight
Utilities	11.39%	7.59%	Overweight
Materials	10.41%	6.94%	Overweight
Consumer Discretionary	4.82%	3.22%	Overweight
Information Technology	3.64%	2.42%	Overweight
Energy	2.29%	1.53%	Overweight
Consumer Staples	0.00%	12.39%	Undeweight
Health Care	0.00%	0.75%	Undeweight

So với tháng trước, chúng tôi giới thiệu lại mảng Bất Động Sản vào định hướng phân bổ tài sản chiến thuật trong tháng 2, ở tỉ trọng 11.6% (vẫn thấp hơn VNIndex 18.07%). Chúng tôi cũng loại bỏ Consumer Staples và Healthcare do hệ số lợi nhuận trên rủi ro dự phóng thấp. Xin hãy liên hệ với chúng tôi để biết thêm chi tiết.

Nhân dịp năm mới Kỷ Mão, chúng tôi kính chúc quý nhà đầu tư một năm mới dồi dào sức khỏe, tràn ngập thành công và thịnh vượng. Cảm ơn quý nhà đầu tư đã và tiếp tục đồng hành với SSIAM.

DANH MỤC ĐẦU TƯ CỦA QUỸ (% NAV)

STT	Cổ phiếu	Tên công ty	%	STT	Cổ phiếu	Tên Công Ty	% NAV
1	<b>VPB</b>	Ngân hàng TMCP Việt Nam Thịnh Vượng	7.89	16	<b>VIB</b>	Ngân hàng TMCP Quốc tế Việt Nam	2.54
2	<b>FPT</b>	Công ty Cổ phần FPT	7.24	17	<b>VRE</b>	CTCP Vincom Retail	2.51
3	<b>ACB</b>	Ngân hàng TMCP Á Châu	6.95	18	<b>SSI</b>	Công ty cổ phần Chứng khoán SSI	2.09
4	<b>HPG</b>	Công ty cổ phần Tập đoàn Hòa Phát	6.57	19	<b>CTG</b>	Ngân hàng Thương mại Cổ phần Công thương Việt Nam	2.04
5	<b>TCB</b>	Ngân hàng TMCP Kỹ Thương Việt Nam	6.25	20	<b>TPB</b>	Ngân hàng Thương mại cổ phần Tiên Phong	2.02
6	<b>MSN</b>	Công ty Cổ phần Tập đoàn MaSan	6.02	21	<b>SAB</b>	Tổng CTCP Bia - Rượu - Nước giải khát Sài Gòn	1.24
7	<b>VNM</b>	Công ty Cổ phần Sữa Việt Nam	5.99	22	<b>KDH</b>	Công ty Cổ phần Đầu tư Kinh doanh nhà Khang Điền	1.21
8	<b>VHM</b>	CTCP Vinhomes	5.15	23	<b>NVL</b>	CTCP Tập đoàn Đầu tư Địa ốc No Va	1.03
9	<b>VIC</b>	Tập đoàn Vingroup - Công ty Cổ phần	5.06	24	<b>GAS</b>	Tổng Công ty Khí Việt Nam	0.95
10	<b>STB</b>	Ngân hàng Thương mại Cổ phần Sài Gòn Thương Tín	4.75	25	<b>BID</b>	Ngân hàng Thương mại cổ phần Đầu tư và Phát triển Việt Nam	0.85
11	<b>MWG</b>	Công ty cổ phần Đầu tư Thế giới Di động	4.75	26	<b>POW</b>	Tổng Công ty Điện lực Dầu khí Việt Nam	0.54
12	<b>MBB</b>	Ngân hàng Thương mại Cổ phần Quân đội	4.53	27	<b>PLX</b>	Tập đoàn Xăng Dầu Việt Nam	0.43
13	<b>VCB</b>	Ngân hàng Thương mại cổ phần Ngoại thương Việt Nam	4.45	28	<b>BVH</b>	Tập đoàn Bảo Việt	0.35
14	<b>HDB</b>	Ngân hàng Phát triển TPHCM	3.05	29	<b>PDR</b>	Công ty cổ phần Phát triển Bất động sản Phát Đạt	0.35
15	<b>VJC</b>	CTCP Hàng không VietJet	2.93	30	<b>GVR</b>	Tập đoàn Công nghiệp Cao su Sài Gòn	0.25

**THÔNG TIN LIÊN HỆ****SSI ASSET MANAGEMENT CO LTD****Business Development – Director**

Mr. Ho Minh Tri (+84) 28 3824 2897 ext 1628 or (+84) 90 888 9669

[trihm@ssi.com.vn](mailto:trihm@ssi.com.vn)**Portfolio Manager**

Mr Bui Van Tot Tel: (+84) 4 3936 6321 ext: 1627

[totbv@ssi.com.vn](mailto:totbv@ssi.com.vn)**SSI SECURITIES CORPORATION (SSI)****Managing Director, Institutional Brokerage**

Mr. Nguyen Anh Duc (+84) 979 585658

[ducna1@ssi.com.vn](mailto:ducna1@ssi.com.vn)**MIRAE ASSET SECURITIES (VIET NAM) LIMITED LIABILITY COMPANY (MAS)****Sales Manager**

Mr. Dinh Quang Thien (+84) 90 2474538

[thien.dq@miraeeasset.com.vn](mailto:thien.dq@miraeeasset.com.vn)**BIDV SECURITIES JOINT STOCK COMPANY (BSC)****Head of Institutional Sales**

Mr. Vu Thanh Phong (+84) 97 4740580

[phongvt@bsc.com.vn](mailto:phongvt@bsc.com.vn)**KIS VIETNAM SECURITIES CORPORATION (KIS)****Head of Brokerage Dept**

Ms. Lam Uyen (+84) 94 4411268

**KHUYẾN CÁO**

Tài liệu này được viết và phát hành bởi công ty TNHH Quản Lý Quỹ SSI (SSIAM). Tài liệu này chỉ mang tính chất tham khảo và có thể thay đổi mà không cần thông báo. Tài liệu này không phải là bản cáo bạch, lời đề nghị hay là bất kỳ cam kết nào của SSIAM. SSIAM không có nghĩa vụ phải cập nhật, sửa đổi tài liệu này dưới mọi hình thức khi các vấn đề thuộc về quan điểm, dự báo và ước tính trong tài liệu này thay đổi hoặc trở nên không chính xác.

Trong trường hợp có bất kỳ thay đổi về thông tin nhà đầu trong Phần A của Hồ Sơ Nhà Đầu Tư đã gửi SSIAM, kính đề nghị Quý Nhà Đầu Tư cập nhật cho chúng tôi trong thời gian sớm nhất.

Tài liệu này không nên được sử dụng cho mục đích ghi nhận kế toán, thuế hay để đưa ra các quyết định đầu tư. Nhà Đầu Tư nên chú ý rằng kết quả hoạt động trong quá khứ không hàm ý đảm bảo cho kết quả hoạt động của Quỹ trong tương lai. Giá trị của một chứng chỉ quỹ và thu nhập của Quỹ có thể tăng hoặc giảm nên không thể được bảo đảm bởi Công Ty Quản Lý Quỹ. Trường hợp Nhà Đầu Tư nghi ngờ về quyết định đầu tư của mình thì nên tìm hiểu thêm thông tin hoặc tham khảo ý kiến chuyên gia để có quyết định đầu tư thích hợp.

**Asia Asset Management**

“Công Ty Quản Lý Quỹ tốt nhất Việt Nam” năm 2012, 2013, 2016

“Tổng Giám Đốc của Năm” năm 2012, 2013, 2014, 2015, 2016, 2020, 2022

“Giám Đốc Đầu Tư của Năm” năm 2013, 2014, 2015

“Quỹ Mới của Năm” năm 2020

**Asian Investor**

“Công Ty Quản Lý Quỹ Nội Địa Tốt Nhất Việt Nam” năm 2010

“Công Ty Quản Lý Quỹ Tốt Nhất Việt Nam” năm 2015, 2016, 2017, 2018

“Hoạt động Phát triển Kinh doanh Tốt Nhất” năm 2022

**The Asset**

“Công Ty Quản Lý Quỹ của Năm” năm 2012, 2014, 2021, 2022

“Công Ty Quản Lý Quỹ Nội Địa của Năm” năm 2015, 2016, 2017, 2018

“Nhà cung cấp ETF của Năm” năm 2021

**Alpha Southeast Asia**

“Công ty quản lý quỹ và tài sản tốt nhất Việt Nam” năm 2020, 2021, 2022

“Công ty quản lý quỹ tốt nhất Việt Nam cho các danh mục bảo hiểm và chương trình hưu trí tư nhân” năm 2020, 2021

“Nhà quản lý quỹ tốt nhất (Quỹ Cân Bằng)” năm 2021

**Công ty TNHH Quản Lý Quỹ SSI (SSIAM)**

Tầng 5, Tòa nhà SSI, Số 1C Ngô Quyền, Quận Hoàn Kiếm, Thành phố Hà Nội, Việt Nam

Tầng 24, Tòa nhà Vietcombank, Số 5 Công Trường Mê Linh, Phường Bến Nghé, Quận 1, Thành phố Hồ Chí Minh, Việt Nam

Email: [ssiam@ssi.com.vn](mailto:ssiam@ssi.com.vn) Website: <http://www.ssi.com.vn> Tel: +84.24.393663212 x1633