

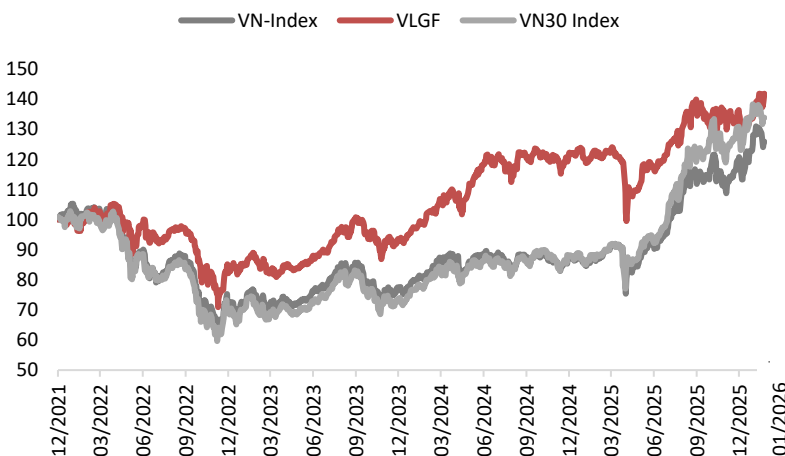
## QUỸ ĐẦU TƯ TĂNG TRƯỞNG DÀI HẠN VIỆT NAM (VLGF)

Tháng 01, 2026

## THÔNG TIN CHUNG VỀ QUỸ

Tên Quỹ	Quỹ Đầu Tư Tăng Trưởng Dài Hạn Việt Nam
Mã Quỹ	VLGF
Loại hình	Quỹ Mở
Ngày thành lập	06/12/2021
Công ty quản lý quỹ	Công Ty TNHH Quản Lý Quỹ SSI <a href="https://www.ssiam.com.vn">https://www.ssiam.com.vn</a>
Ngân Hàng Giám Sát và Lưu Ký	Ngân hàng TNHH Một Thành Viên Standard Chartered (Việt Nam)
Đại Lý Chuyển Nhượng	Tổng Công Ty Lưu ký và Bù trừ chứng khoán Việt Nam (VSDC)
Đại Lý Phân Phối	SSIAM, SSI, FINCO
Tỷ lệ tối đa giá trị rút vốn/phiên giao dịch	10%/ Giá Trị Tài Sản Ròng của Quỹ
Giá trị đầu tư tối thiểu	10,000 VND
Quy mô quỹ	5.366 tỷ VND (205.53 triệu USD) (tại ngày 31/01/2026)

## HIỆU QUẢ ĐẦU TƯ



Tại ngày 31/01/2026	NAV/CCQ (VND)	Hiệu quả đầu tư				
		2025	1 tháng	3 tháng	Từ đầu năm	Từ khi thành lập
VLGF	14,416.08	7.85%	7.95%	5.51%	7.95%	44.21%
VN-Index	1,829.04	40.87%	2.50%	11.55%	2.50%	23.96%
VN30 Index	2,029.81	51.00%	-0.04%	7.66%	-0.04%	33.59%

## MỤC TIÊU VÀ CHIẾN LƯỢC ĐẦU TƯ

Mục tiêu đầu tư của Quỹ là tăng trưởng giá trị tài sản ròng dài hạn và tạo thu nhập ổn định cho nhà đầu tư thông qua việc đầu tư vào các cổ phiếu chất lượng cao, đầu ngành và được hưởng lợi nhiều nhất từ đà tăng trưởng kinh tế của Việt Nam trong 10 năm tới.

Quỹ đầu tư vào các cổ phiếu chất lượng cao ở các nhóm ngành có đóng góp quan trọng cho đà tăng trưởng của nền kinh tế Việt Nam trong nhiều năm tới, như ngành hàng tiêu dùng, bán lẻ, ngân hàng thương mại, bất động sản nhà ở, bất động sản công nghiệp, công nghệ thông tin, vận tải – logistics, ...

Khi các điều kiện của thị trường và nền kinh tế được SSIAM đánh giá là bất lợi, VLGF có thể áp dụng chiến lược đầu tư thận trọng thông qua việc phân bổ một phần tài sản vào các tài sản có thu nhập cố định.

## BIỂU PHÍ

Giá dịch vụ phát hành	
Giao dịch thông thường	1.00%
Giao dịch đầu tư định kỳ (Linh hoạt và Cố định)	Miễn phí
Giá dịch vụ mua lại	
Giao dịch thông thường	Miễn phí
Giao dịch đầu tư định kỳ cố định	Miễn phí
Giá dịch vụ khi rời SIP cố định	1.00%
Giá dịch vụ mua lại đối với giao dịch qua hình thức Đầu Tư Định Kỳ Linh Hoạt (SIPLH)	
Thời gian nắm giữ dưới 1 năm	1.00%
Thời gian nắm giữ trên 1 năm	Miễn phí

## THÔNG TIN NGƯỜI ĐIỀU HÀNH QUỸ

## Ông Nguyễn Bá Huy, CFA – Giám đốc đầu tư

Ông Huy gia nhập SSIAM từ năm 2015 và đã đảm nhiệm nhiều vị trí quan trọng như Phó Giám đốc Đầu tư, Giám đốc Phân tích và Giám đốc Đầu tư.

Trước đó, ông có kinh nghiệm làm Giám Đốc Phân Tích và Tư vấn Đầu Tư tại Công Ty Chứng Khoán VNDIRECT, và các vị trí quản lý và nghiên cứu tại Chứng khoán KIS Việt Nam và Chứng Khoán Tân Việt.

Ông Huy tốt nghiệp Đại học Ngoại thương Hà Nội, và là CFA Charterholder.

## TÌNH HÌNH HOẠT ĐỘNG QUỸ

### Hiệu suất đầu tư của Quỹ: Ưu tiên duy trì chất lượng danh mục thay vì đuổi theo biến động thị trường

Trong tháng 1, VLGF đạt mức lợi nhuận +7,95%, vượt trội đáng kể so với VN-Index (+2,50%) và VN30 (-0,04%). Kết quả vượt trội này có được do quỹ chủ động:

- **Tránh các cổ phiếu mang tính đầu cơ cao:** Quỹ lựa chọn không mua đuổi theo nhóm cổ phiếu liên quan đến Vingroup trong nhịp tăng nóng trước đó, do đó tránh được nhịp điều chỉnh 20 -25% của nhóm cổ phiếu này trong tháng đầu năm 2026 và đồng thời bảo toàn vốn đầu tư trước nhịp biến động bất thường của thị trường trong giai đoạn này.
- **Nắm bắt cơ hội alpha.** Dòng tiền đang dịch chuyển vào những nhóm ngành và cổ phiếu mà chúng tôi đã định vị từ đầu năm —là các doanh nghiệp tăng trưởng cao và chất lượng nhất ở các nhóm ngành Tiêu dùng (MWG), Công nghệ (FPT) và Ngân hàng (CTG/MBB), hưởng lợi khi dòng tiền thị trường dần dịch chuyển sang những cổ phiếu có nền tảng cơ bản vững chắc.

### Trọng tâm đầu tư giai đoạn tới:

Quỹ tập trung phân tích sâu vào nội tại của doanh nghiệp và xu hướng sắp tới của nền kinh tế để nhận diện ra được cơ hội bị định giá thấp trên thị trường trong giai đoạn tâm lý nhà đầu tư vẫn còn bị ảnh hưởng bởi dao động ngắn hạn của thị trường. Hai ví dụ trong tháng 1 thể hiện rõ lý do vì sao chiến lược này sẽ giúp quỹ duy trì lợi thế vượt trội hơn:

- A. Xu hướng tiêu dùng phục hồi (MWG – 16,76% NAV).** Quỹ duy trì quan điểm và tỷ trọng phân bổ cao hơn so với thị trường chung đối với CTCP Đầu tư Thế Giới Di Động (MWG).
- **Dữ liệu quan sát:** Tổng mức bán lẻ hàng hóa và dịch vụ của Việt Nam tăng 9,3% svck trong tháng 1. Đáng chú ý, mức tăng này diễn ra khi chưa có lực đẩy từ kỳ nghỉ Tết Nguyên đán (năm ngoài Tết rơi vào tháng 1).
  - **Luận điểm:** Sau khi loại trừ yếu tố mùa vụ, nhu cầu tiêu dùng đang có sự tăng tốc và có thể hình thành xu hướng rõ ràng trong giai đoạn tới. MWG là doanh nghiệp có thị phần lớn trong nhiều mặt hàng tiêu dùng có thể hưởng lợi trực tiếp từ xu hướng phục hồi này, qua đó củng cố vị thế là khoản nắm giữ lớn nhất của Quỹ ở thời điểm hiện tại.
  - **Cú hích từ các diễn biến của doanh nghiệp trong giai đoạn tới (kế hoạch IPO):** Ban lãnh đạo MWG đã phát tín hiệu về timeline IPO Bách Hóa Xanh (BHX) và Điện Máy Xanh (DMX) trong năm 2026 - 2027. Thị trường hiện đang định giá MWG theo mô hình tập đoàn, và do đó, chỉ đánh giá theo tăng trưởng về kinh doanh hợp nhất của tất cả các mảng cộng dồn mà không phản ánh được đầy đủ xu hướng tăng trưởng cao của một số mảng kinh doanh riêng biệt. Do đó, khi MWG tách riêng và IPO từng công ty con, các chuỗi mà MWG sở hữu - chuỗi bán lẻ tiêu dùng thiết yếu (BHX) và chuỗi bán lẻ điện máy (DMX) có tốc độ tăng trưởng hai chữ số và dòng tiền ổn định, sẽ được định giá ở mức hợp lý hơn để phản ánh tiềm năng của các chuỗi này. Chúng tôi ước tính việc định giá lại theo phương pháp Sum-of-the-Parts có thể mở ra dư địa tăng giá đáng kể cho MWG so với mặt bằng hiện tại, tạo thành Alpha so với thị trường chung.
- B. Trụ cột kinh tế từ ngành ngân hàng (CTG & MBB – 11,09% NAV).** Thay vì chạy theo các nhịp tăng mang tính đầu cơ của một số nhóm cổ phiếu, Quỹ tăng tỷ trọng phân bổ vào nhóm trụ cột của nền kinh tế.
- **Luận điểm:** Quỹ duy trì tỷ trọng phân bổ cao đối với hai cổ phiếu ngân hàng CTG và MBB. Trong bối cảnh một số ngân hàng quốc doanh điều chỉnh tăng lãi suất cho vay mua nhà nhằm hạn chế đầu cơ, các ngân hàng này vẫn đang gia tăng thị phần nhờ biên lãi ròng (NIM) tốt hơn và bảng cân đối kế toán lành mạnh.
  - **Kết quả:** Khi thanh khoản trên thị trường liên ngân hàng thắt chặt hơn, nhà đầu tư bắt đầu quay lại tập trung vào các cổ phiếu ngân hàng có nền tảng vững chắc, do đó ủng hộ cho xu hướng tăng tỷ trọng nhóm ngành Ngân hàng và đặc biệt tập trung hơn vào một số ngân hàng đầu ngành hưởng lợi từ nhịp tăng tốc của nền kinh tế Việt Nam.

### Triển vọng thị trường: Thị trường bước vào điểm bật của một giai đoạn tăng trưởng mới

Bước vào năm 2026, bối cảnh vĩ mô và định giá đang ủng hộ xu hướng tăng trưởng dài hạn của thị trường:

- **Định giá thị trường hợp lý:** Thị trường đang giao dịch ở mức P/E dự phóng 13,8x, thấp hơn mức trung bình 5 năm là 14x. Nếu loại trừ nhóm Vingroup, định giá thị trường hấp dẫn hơn ở mức 11,8x.
- **Động lực vĩ mô tiếp tục cải thiện:** Sản xuất công nghiệp tăng 23,6% svck và xuất khẩu tăng 29,7% svck, cho thấy hoạt động sản xuất—động lực cốt lõi của Việt Nam—tiếp tục hình thành nền tảng tăng trưởng bền vững cho nền kinh tế.
- **Chiến lược quỹ trong giai đoạn tới:** Chúng tôi thị trường vẫn tiếp tục biến động khi dòng tiền xoay vòng giữa các nhóm ngành và cổ phiếu. Tuy nhiên, chiến lược của chúng tôi không thay đổi: bỏ qua những nhiễu động ngắn hạn, theo sát nội tại doanh nghiệp, và nắm giữ các doanh nghiệp đầu ngành có tăng trưởng cao.

Nhìn về phía trước, chúng tôi xem năm 2026 là một năm bản lề của thị trường chứng khoán Việt Nam. Sự phân hóa trong tháng 1—khi dòng tiền rời khỏi những lớp tài sản mang tính đầu cơ để tìm đến những tài sản chất lượng có tăng trưởng lợi nhuận cao—là dấu hiệu cho thấy thị trường đang dần trưởng thành hơn.

Trong bối cảnh đợt rà soát nâng hạng thị trường của FTSE đang tiến gần trong tháng 3, và động lực giải ngân đầu tư công đã tăng tốc khi đạt 94,8% kế hoạch năm 2025, các khoản đầu tư trọng tâm của Quỹ trong các nhóm ngành Tiêu dùng, Công nghệ và Ngân hàng đang dần thể hiện hiệu suất tốt. Quỹ tiếp tục duy trì tập trung đầu tư vào các chủ đề “Cơ sở hạ tầng” và “Tiêu dùng nội địa”, với niềm tin rằng các nhóm ngành này sẽ dẫn dắt tăng trưởng lợi nhuận dự báo của năm.

Chúng tôi trân trọng cảm ơn Quý nhà đầu tư vì sự tin tưởng vào cùng đội ngũ quản lý Quỹ và hi vọng được tiếp tục đồng hành cùng nhà đầu tư trong Kỳ nguyên vọng minh của kinh tế Việt Nam.

## TÌNH HÌNH HOẠT ĐỘNG QUỸ

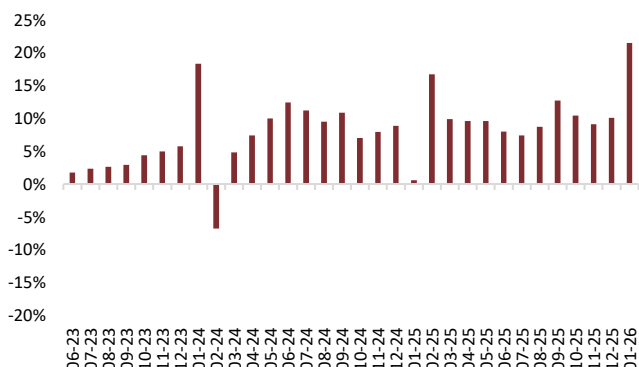
Sau mức tăng 41% trong năm 2025, chỉ số VNIndex tiếp tục duy trì đà tăng trong tháng 1, đóng cửa ở mức 1.829 điểm (+2,5%). Nhóm cổ phiếu Vingroup bước vào pha điều chỉnh, sau đợt tăng mạnh gấp 6-8 lần trong năm 2025, đi ngược với kết quả kinh doanh Q4 tích cực. Tuy nhiên, điểm sáng là độ rộng thị trường đã được cải thiện khi dòng tiền luân chuyển sang các cổ phiếu vốn hóa lớn và các nhóm ngành khác. Đáng chú ý, nhóm doanh nghiệp Nhà nước đã thu hút đà tăng nhờ động lực từ Nghị quyết 79. Nghị quyết này được kỳ vọng sẽ giúp nâng cao quy mô và hiệu quả hoạt động, đồng thời đẩy nhanh tiến trình thoái vốn nhà nước. Giá trị giao dịch bình quân ngày trên sàn HSX và toàn thị trường trong tháng 1 tăng lần lượt 46.9% svtt và 49.4% svtt, đạt 1.33 tỷ USD và 1.47 tỷ USD.

Động lực tăng trưởng kinh tế tiếp tục được củng cố trong tháng 1/2026, với sản xuất công nghiệp phục hồi mạnh, dòng vốn FDI bền vững và tiêu dùng nội địa duy trì tích cực trong dịp Tết. Mặc dù ghi nhận thâm hụt thương mại, áp lực tỷ giá đã giảm đáng kể nhờ nhu cầu VND theo mùa và kiều hối tăng cao.

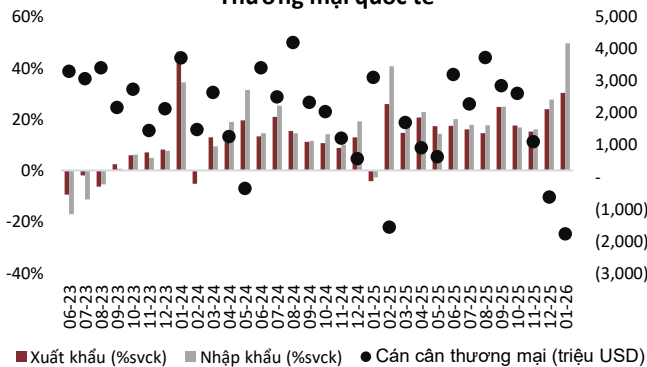
Sản xuất tăng trưởng 23.6% svck, với đà tăng trưởng diễn ra trên diện rộng tại khắp các tỉnh thành trên cả nước. Mức tăng này được cộng hưởng bởi hiệu ứng mức nền thấp, do tháng 1/2025 trùng với kỳ nghỉ Tết Nguyên đán sớm hơn năm nay, khiến hoạt động sản xuất kinh doanh bị gián đoạn tạm thời. Sản lượng các mặt hàng chủ lực ghi nhận mức tăng mạnh, bao gồm khoáng sản (+42% svck), ô tô (+37% svck) và vật liệu cơ bản (+35% svck). Chỉ số PMI đạt 52.5 điểm trong tháng 1, cho thấy điều kiện kinh doanh cải thiện rõ rệt ngay từ đầu năm 2026. Hoạt động thương mại quốc tế tăng tốc mạnh, với xuất khẩu lần lượt tăng 29.7% và 49.0% svck, phản ánh xu hướng đẩy mạnh sản xuất và giao thương trước kỳ nghỉ lễ. Xét theo khu vực, xuất khẩu của khối FDI tăng mạnh 42,2% svck, trong khi khu vực trong nước giảm nhẹ 1.3% svck, khiến thâm hụt thương mại đạt 1.8 tỷ USD. Dòng vốn đầu tư trực tiếp nước ngoài tiếp tục duy trì tích cực. Vốn FDI đăng ký mới đạt gần 1.5 tỷ USD (+14.4% svck), trong khi FDI giải ngân đạt gần 1.7 tỷ USD (+11.3% svck), cao hơn tốc độ ghi nhận trong năm 2025.

Tính đến cuối tháng 1, giải ngân đầu tư công đạt 94.8% kế hoạch, tương đương 33.02 tỷ USD trên tổng kế hoạch 33.83 tỷ USD của năm 2025. Riêng trong tháng 1, giá trị giải ngân ước đạt 3.4% kế hoạch năm, tương đương khoảng 1.3 tỷ USD.

Chỉ số IP (% svck)

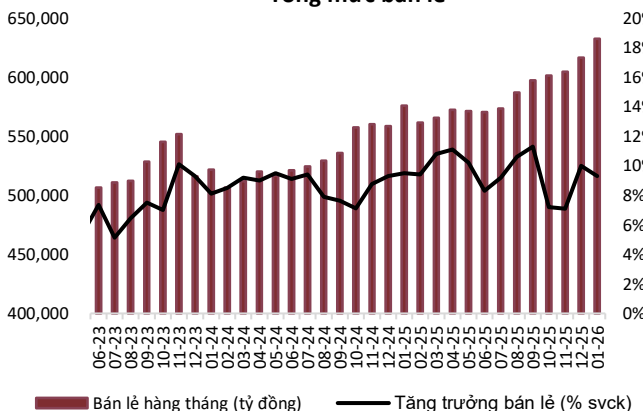


Thương mại quốc tế

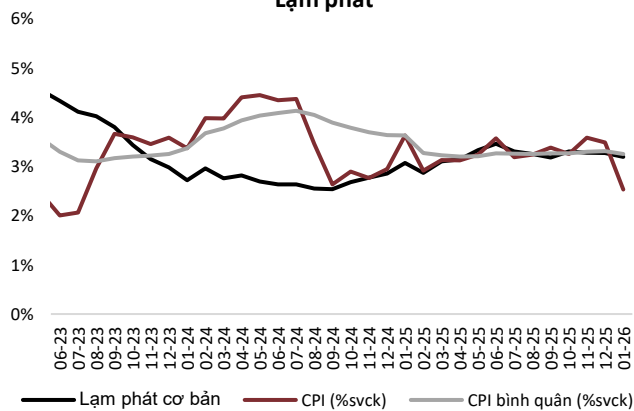


Tổng mức bán lẻ hàng hóa và dịch vụ trong tháng 1/2026 tăng 9.3% svck, tương đương 6.3% theo giá thực, cho thấy xu hướng cải thiện bền vững của tiêu dùng nội địa. Đáng chú ý, tháng 1/2026 không trùng với Tết Nguyên đán, trong khi cùng kỳ năm trước là tháng cao điểm tiêu dùng dịp Tết, càng củng cố tín hiệu tích cực của cầu nội địa. Động lực chính đến từ nhu cầu trong nước ổn định và sự phục hồi mạnh của du lịch, với lượng khách quốc tế tăng 18.5% svck, đạt 2.5 triệu lượt.

Tổng mức bán lẻ



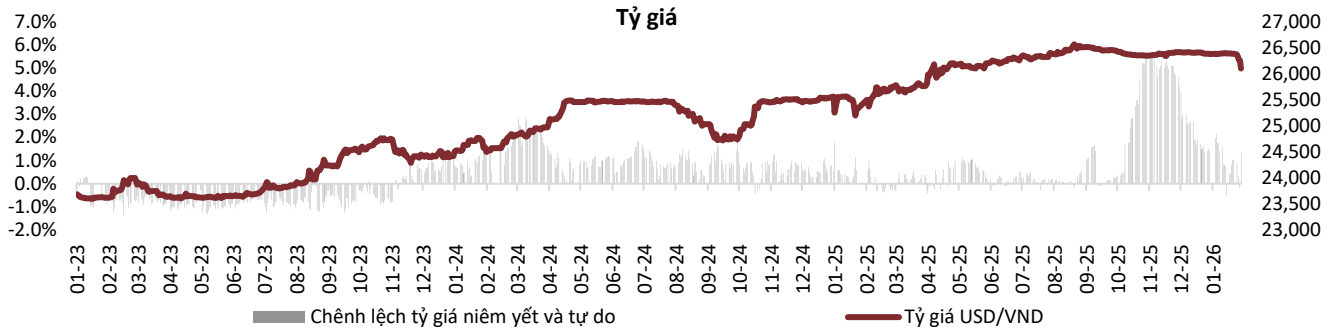
Lạm phát



Lạm phát tháng 1 vẫn duy trì ở mức thấp hơn đáng kể so với mục tiêu của Chính phủ và trong tầm kiểm soát đối với tháng cận Tết. CPI tổng thể tháng 1 tăng 2.53% svck (so với 3.48% svck trong tháng 12/2025). So với tháng trước, CPI chỉ tăng 0.05% (so với 0.19% svtt trong tháng 12), do giá heo hơi, chi phí ăn uống ngoài gia đình (+0.44% svtt) và chi phí sửa chữa nhà ở (+0.6% svtt) tăng nhẹ trước Tết. Ngược lại, nhóm giao thông giảm mạnh 2.32% svtt, kéo CPI chung giảm 0.23 điểm phần trăm, nhờ giá xăng dầu giảm 5.34% svtt. Lạm phát cơ bản tăng 3.19% svtt, cao hơn CPI chung do nhóm giao thông (yếu tố kéo giảm CPI chung) được loại trừ khỏi tổng lạm phát cơ bản.

## TÌNH HÌNH HOẠT ĐỘNG QUỸ

**Đồng VND cho thấy mức độ ổn định đáng kể trong tháng 1/2026, tăng 1.3% từ đầu năm trên thị trường chính thức và phục hồi khoảng 6% trên thị trường phi chính thức so với đỉnh tháng 11, qua đó thu hẹp đáng kể chênh lệch tỷ giá, bất chấp thâm hụt thương mại 1.8 tỷ USD. Sự ổn định này được hỗ trợ bởi dòng kiều hối dồi dào dịp cuối năm, USD suy yếu (DXY giảm 1.4%) và nhu cầu tiền Đồng tăng cao mang tính mùa vụ trước Tết Nguyên đán. Thanh khoản cải thiện trong tháng 1 cho phép NHNN hút ròng 64,3 nghìn tỷ đồng, kéo lãi suất qua đêm bình quân giảm xuống 4.3% từ mức 6% trong tháng 12. Tuy nhiên, áp lực thanh khoản quay trở lại vào đầu tháng 2, buộc NHNN bơm thêm khoảng 1 tỷ USD thông qua nghiệp vụ hoán đổi ngoại tệ (FX swaps), nhằm ổn định mặt bằng lãi suất. Dự nợ OMO đạt 321 nghìn tỷ đồng cuối tháng 1, giảm so với 409 nghìn tỷ đồng cuối năm 2025.**



## TÌNH HÌNH HOẠT ĐỘNG QUỸ

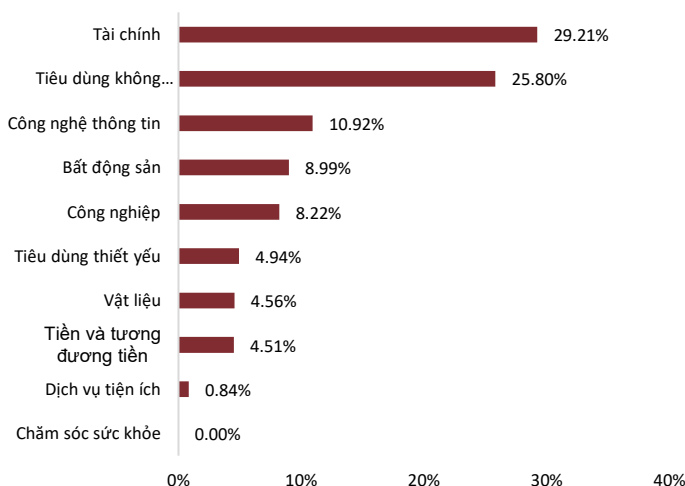
## Chỉ số cơ bản của Quỹ:

	VLGF	VN30 INDEX	VN-INDEX
P/E	14.79x	15.58x	16.58x
P/B	2.23x	2.42x	2.32x
STD DEV (*)	20.57	22.37	21.34
SHARPE RATIO (*)	1.11%	2.39%	2.12%
ROE	16.43%	16.57%	15.26%

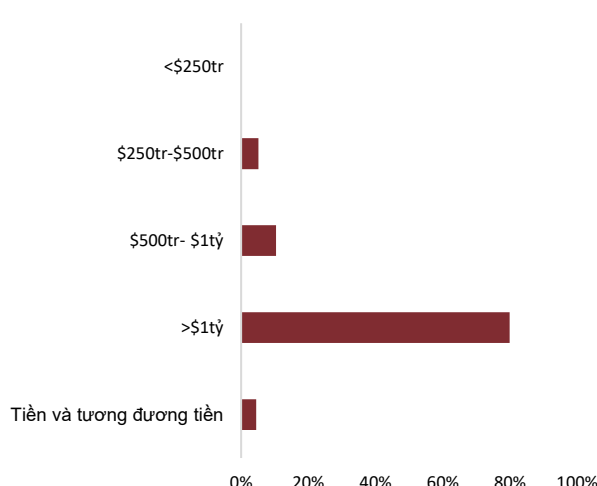
(\*) Tính từ ngày Quỹ thành lập: 06/12/2021

Source: Bloomberg, SSIAM

## Cơ cấu danh mục theo ngành (%NAV)



## Cơ cấu danh mục theo vốn hóa (%NAV)



## Cổ phiếu chiếm tỷ trọng lớn (%NAV)

Cổ phiếu	Tên công ty	Ngành	% NAV	Vốn hóa thị trường (triệu USD)	TTM P/E	P/B	ROE (%)
MWG	Công ty cổ phần Đầu tư Thế giới Di động	Tiêu dùng không thiết yếu	16.76%	5,294.25	19.42	4.18	23.32
FPT	Công ty Cổ phần FPT	Công nghệ thông tin	10.92%	6,861.83	18.97	4.88	28.27
CTG	Ngân hàng Thương mại Cổ phần Công thương Việt Nam	Tài chính	6.20%	11,601.17	8.70	1.65	21.59
MBB	Ngân hàng Thương mại Cổ phần Quân đội	Tài chính	4.89%	8,445.28	8.18	1.61	21.57
NLG	Công ty cổ phần Đầu tư Nam Long	Bất động sản	4.84%	550.78	20.14	1.13	5.92

## KHUYẾN CÁO

Nhà Đầu Tư cần đọc kỹ Bản Cáo Bạch, Điều Lệ Quỹ và các tài liệu có liên quan trước khi đưa ra quyết định đầu tư và cần chú ý tới các khoản phí khi giao dịch Chứng chỉ quỹ.

Chứng chỉ quỹ không phải là chứng chỉ tiền gửi, công cụ chuyển nhượng hoặc giấy tờ có giá theo quy định trong lĩnh vực ngân hàng, hoặc các công cụ tài chính mà có thu nhập cố định hoặc lợi nhuận đạt được trên khoản đầu tư được bảo đảm.

Giá của Chứng chỉ quỹ có thể thay đổi theo diễn biến thị trường và NĐT có thể chịu thiệt hại về số vốn đầu tư vào quỹ khi thị trường không thuận lợi. Tài liệu này không nên được sử dụng cho mục đích ghi nhận kế toán, thuế hay để đưa ra các quyết định đầu tư. Nhà Đầu Tư nên chú ý rằng kết quả hoạt động trong quá khứ không hàm ý đảm bảo cho kết quả hoạt động của Quỹ trong tương lai. Giá trị của một chứng chỉ quỹ và thu nhập của Quỹ có thể tăng hoặc giảm nên không thể được bảo đảm bởi Công Ty Quản Lý Quỹ. Trường hợp Nhà Đầu Tư nghi ngờ về quyết định đầu tư của mình thì nên tìm hiểu thêm thông tin hoặc tham khảo ý kiến chuyên gia để có quyết định đầu tư thích hợp.

VLGF là một quỹ mở không mô phỏng tỷ suất sinh lời của chỉ số. Diễn biến tăng trưởng của VN-Index và VN30 trong báo cáo chỉ nhằm mục đích cung cấp thông tin cho nhà đầu tư.

## GIẢI THƯỞNG



TẠP CHÍ ALPHA SOUTHEAST ASIA	TẠP CHÍ THE ASSET	TẠP CHÍ ASIANINVESTOR	TẠP CHÍ ASIA ASSET MANAGEMENT
<ul style="list-style-type: none"> <li>“Công ty Quản lý Quỹ và Tài sản tốt nhất Việt Nam” năm 2020, 2021, 2022, 2023, 2024</li> <li>“Công ty Quản lý Quỹ tốt nhất Việt Nam cho các Danh mục Bảo hiểm và Chương trình Hưu trí Tư nhân” năm 2020, 2021, 2023, 2024</li> <li>“Nhà Quản lý Quỹ tốt nhất (Quỹ Cân Bằng)” năm 2021</li> <li>“Nền tảng di động và trực tuyến tốt nhất (Công ty quản lý Quỹ)” năm 2024</li> </ul>	<ul style="list-style-type: none"> <li>“Công ty Quản lý Quỹ của Năm” năm 2012, 2014, 2021, 2022, 2023, 2024</li> <li>“Công ty Quản lý Quỹ nội địa của Năm” năm 2015, 2016, 2017, 2018</li> <li>“Nhà Cung cấp ETF của Năm” 2021</li> </ul>	<ul style="list-style-type: none"> <li>“Công ty Quản lý Quỹ nội địa tốt nhất Việt Nam” năm 2010</li> <li>“Công ty Quản lý Quỹ tốt nhất Việt Nam” năm 2015, 2016, 2017, 2018</li> <li>“Hoạt động Phát triển Kinh doanh Tốt Nhất” năm 2022</li> <li>“Giải thưởng Thị trường – Việt Nam” năm 2024</li> </ul>	<ul style="list-style-type: none"> <li>“Công ty Quản lý Quỹ tốt nhất Việt Nam” năm 2012, 2013, 2016</li> <li>“Tổng Giám đốc của Năm” năm 2012, 2013, 2014, 2015, 2016, 2020, 2022</li> <li>“Giám đốc Đầu Tư của Năm” năm 2013, 2014, 2015</li> <li>“Quỹ mới của Năm” 2020</li> </ul>

## THÔNG TIN LIÊN HỆ

### CÔNG TY TNHH QUẢN LÝ QUỸ SSI (SSIAM)

**BÀ TRẦN THU PHƯƠNG**  
Trưởng phòng Phát triển kinh doanh

T: (+84) 28 3824 2897 ext 1643  
M: (+84) 968 383 482  
E: phuongtt1@ssi.com.vn

**ÔNG. NGUYỄN BÁ HUY**  
Giám đốc đầu tư

T: (+84) 24 3936 6321 ext 1605  
E: huybn@ssi.com.vn